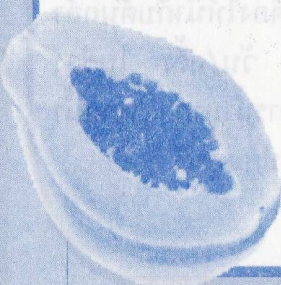


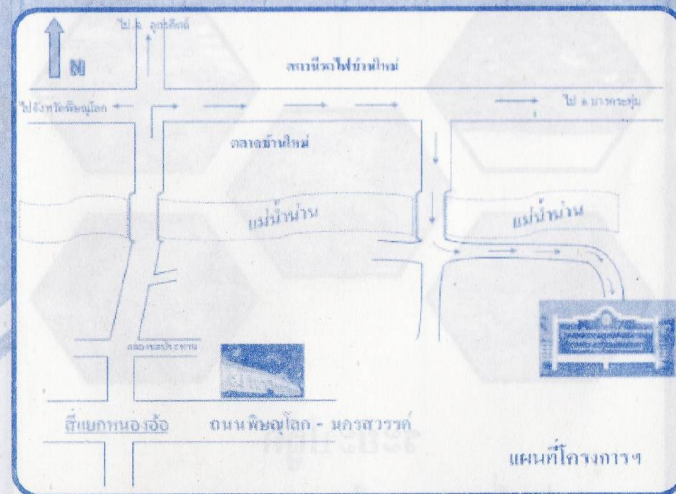
การป้องกันกำจัดศัตรูพืช

1. เพลี้ยไฟ ฉีดพ่นพอสซ์ 20% หรือไดเมทโรเอท 40%
2. แมลงวันทอง ฉีดพ่นมาลาไธออนพ่นทำลายหรือล่อตัวผู้ด้วย เมทริลยูจินอล ผสมมาลาไธออน
3. โรคราแป้ง ฉีดพ่นเมโทมิลหรือไดโนแคป
4. โรคโคนเน่า ควรจัดการให้มีการระบายน้ำหรือฉีดพ่นด้วยเมทาแลกซิล 20%
5. โรคแอนแทรคโนส ฉีดพ่นแมนโคเซบ, แคปแทน หรือเมโทมิล



การปฏิบัติหลังการเก็บเกี่ยว

1. นำมะละกอโรได้ภาชนะ
2. คัดเลือกเอาผลเสียและผิดปกติไม่ได้ขนาดมีตำหนิออก
3. ทำความสะอาด
4. ห่อผลและบรรจุในภาชนะที่เหมาะสม
5. จำหน่าย



ศูนย์ส่งเสริมและพัฒนาอาชีพการเกษตร จังหวัดพิษณุโลก
(พันธุ์พืชเพาะเลี้ยง)

99/1 หมู่ 5 บ้านบางทราย ต.จี่งาม อ.เมือง จ.พิษณุโลก 65230
โทร. 0-5526-8128



มะละกอ



ศูนย์ส่งเสริมและพัฒนาอาชีพการเกษตร จังหวัดพิษณุโลก
(พันธุ์พืชเพาะเลี้ยง)

กรมส่งเสริมการเกษตร กระทรวงเกษตรและสหกรณ์

ลักษณะทั่วไป


มะละกอ เป็นไม้ผลมีลูกขนาดกลาง ความสูงระหว่าง 5-20 ฟุต ลำต้นอวบน้ำ เป็นพืชปลูกง่าย โตเร็ว ให้ผลตลอดทั้งปี มะละกอเป็นพืชไม่ก้อยมีแมลงรบกวนและปลูกได้ดีในดินทั่วไป แต่ต้องเป็นดินที่มีการระบายน้ำดีน้ำไม่ขังและไม่มีอินทรีย์วัตถุมากพอสมควร มีหน้าดินลึกไม่น้อยกว่า 1 เมตร

- เริ่มออกดอกเมื่ออายุ 130-150 วัน (ปลูกด้วยเมล็ด) และสามารถให้ผลผลิต 3-4 ปี

- สามารถเก็บเกี่ยวผลดิบได้ เมื่อผลมีอายุ 3-4 เดือน

- เก็บเกี่ยวผลสุกได้เมื่อ ผลมีอายุ 5-6 เดือน หลังดอกบาน

- มะละกอ 1 ต้น ให้ผลผลิต 25-30 กิโลกรัม/ปี หรือ 5,000-6,000 กิโลกรัม/ไร่ น้ำหนักผลเฉลี่ย 0.7 - 2.50 กิโลกรัม/ผล





พันธุ์ส่งเสริม

พันธุ์ที่กินสุก ได้แก่ แกดำ, สายน้ำผึ้ง, โกโก้ และฮอลแลนด์

พันธุ์ที่กินดิบ ได้แก่ แกนวล, แกดำ และครั่ง

วิธีปลูก

1. การปลูกในช่วงต้นฤดูฝน
2. ขุดหลุมปลูกให้มีขนาดกว้าง และลึกประมาณ 50 เซนติเมตร
3. ผสมปุ๋ยคอก + ปุ๋ยร็อคฟอสเฟตและปุ๋ยเคมี 15-15-15 เข้าด้วยกัน
4. ยกถุงกล้าวางในหลุมให้ระดับของดินในถุงสูงกว่าระดับดินปากหลุม
5. หาวสควคลุมบริเวณต้น เช่น ฟางข้าว, หญ้าแห้ง
6. รดน้ำให้ชุ่ม
7. ทำร่มเงา เพื่อช่วยพรางแสงแดด



ระยะปลูก

ระยะปลูกที่เหมาะสม คือ 3x4 เมตร, 3x3 เมตร, 2.5x3 เมตร 130 ต้น, 170 ต้น หรือ 200 ต้น/ไร่

การดูแลรักษา



การให้ปุ๋ย

ระยะต้นอ่อน ให้ปุ๋ยสูตร 15-15-15 อัตรา 50 กรัม/ต้น หลังปลูก 1 เดือน และใส่ทุกเดือน ตั้งแต่เดือนที่ 3 เพิ่มเป็น 100 กรัม/ต้น เมื่อมะละกอติดผล ใส่ปุ๋ยสูตร 15-15-15 อัตรา 100 กรัม และปุ๋ยสูตร 46-0-0 อัตรา 50 กรัม/ต้น และให้ปุ๋ยทางใบ

การให้น้ำ

มะละกอที่ปลูกใหม่ๆ จะต้องให้น้ำกับต้นกล้าจนตั้งตัวได้ดี โดยให้น้ำ 2-3 วัน/ครั้ง ในช่วงมะละกอออกดอกติดผลจะต้องการน้ำมาก ถ้าขาดน้ำจะทำให้ดอกและผลร่วงหรือผลไม่สมบูรณ์